

Gérant(e) du fonds



Anouchka BELLAÏCHE

Profil de risque (SRI)

Durée de placement recommandée : ≥ 5 ans



Caractéristiques du portefeuille

Valeur liquidative au 30 avr. 2026	100,84
AUM	7,6 M €
Nombre de titres en portefeuille	30
Poids top 10	55,65%

Performances historiques

Performances cumulées	
	Fonds
YTD	-0,29%
1 mois	3,56%
3 mois	-0,43%
6 mois	-1,45%
1 an	8,26%
3 ans	10,97%
Origine*	0,84%

*Date de création : 04/10/2021

Indicateurs de risque

	1 an	3 ans	Origine
Volatilité	7,08%	8,32%	9,31%
Max Drawdown	-6,14%	-13,55%	-20,02%
VaR 99% 1j		-1,20%	

Le fonds présente un risque de perte en capital. Le capital investi n'est pas garanti. Rappel des principaux risques : Risque discrétionnaire, risque de perte en capital, risque de taux, risque de crédit, risque de haut rendement (High Yield), risque des marchés émergents, risque actions, risque lié aux petites et moyennes capitalisations, risque lié à la gestion discrétionnaire et aux stratégies mises en place dans les fonds sous-jacents, risque de liquidité, risque de contrepartie, risque de change, risque instruments dérivés, risques spécifiques liés aux transactions dérivés de gré à gré, risque lié aux arbitrages, risque en matière de durabilité. La survenance de l'un de ces risques peut faire baisser la valeur liquidative du fonds. Pour en savoir plus sur les risques, veuillez-vous reporter au prospectus du fonds.

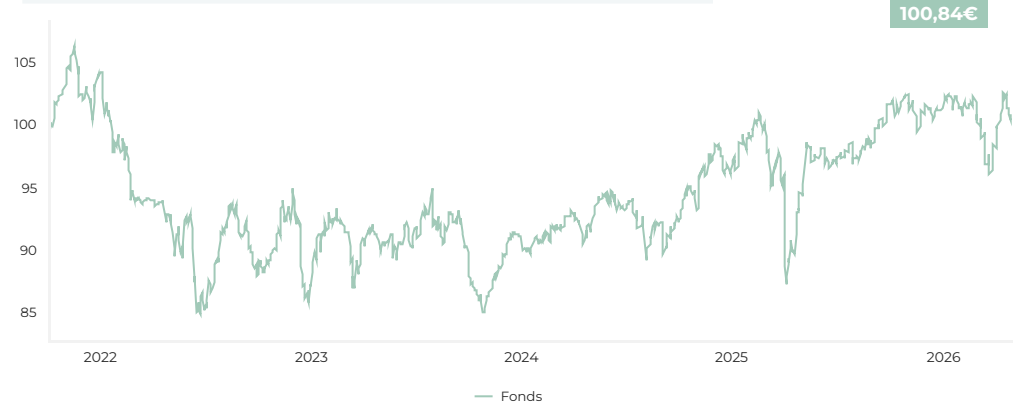
Objectif de gestion

Rechercher, sur la durée de placement recommandée de 5 ans au moins, une performance annuelle nette après frais de gestion au moins égale à 5%, dans le cadre d'un objectif de volatilité annualisée du FCP situé dans la limite de 15 % maximum dans des conditions normales de marché.

Article SFDR

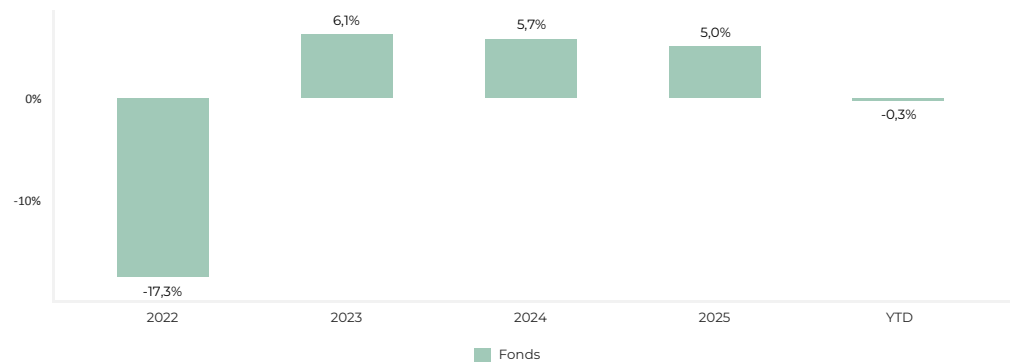
8

Evolution de la valeur liquidative depuis l'origine



Les performances passées ne sont pas un indicateur fiable des performances futures et peuvent varier à la hausse comme à la baisse.

Performances calendaires



Principaux contributeurs

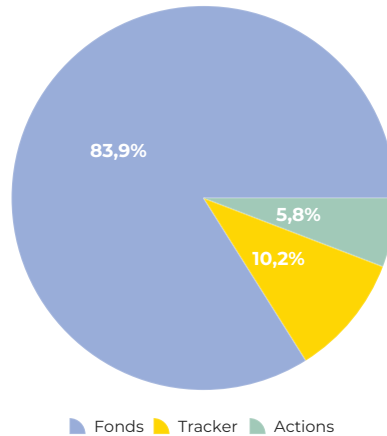
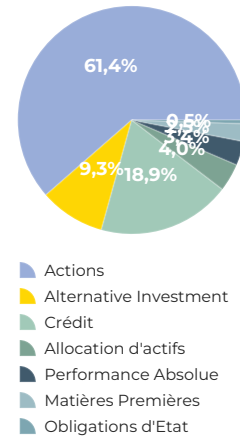
Meilleures contributions	
SAM Cloud Revolution - I	0,63% ↗
Sunny North America	0,63% ↗
Impactfull Emerging Equity	0,40% ↗
Pires contributions	
SALESFORCE INC	-0,14% ↘
Arc Actions Santé Innovante ESG BH	-0,10% ↘
ORACLE CORP	-0,04% ↘

Principaux mouvements

Achats	
Avantis Global Small Cap Value	
Amundi Msci Em Latin America Ucits ETF - USD (c)	
H2O Multistrategies FCP IEUR(C)	
Ventes	
Sunny Opportunités 2029 I	
SAM Cloud Revolution - I	
AMUNDI MDAX UCITS EQUITY	

Principales positions

Titre	Poids
Sunny North America	15,29%
HELIUM SELECTION S EUR	5,89%
Arc Actions Santé Innovante ESG BH	5,65%
INDEPENDANCE EUROPE SMALL I	4,53%
SUNNY US CORPORATE 2031 - I	4,36%
Amundi Msci Em Latin America Ucits ETF - USD (c)	4,24%
Kotak India Midcap J EUR	3,98%
Sunny Multi-Oblig - I	3,97%
Fullgoal China Small-Mid Cap Gwt Fl II €	3,96%
Sunny Alpha Club	3,78%

Répartition par support

Répartition par catégories

Caractéristiques du fonds

Caractéristiques	
Date de création	04/10/2021
Forme juridique	FCP
Valorisation	Quotidienne
Devise	EUR
Durée de placement recommandée	≥ 5 ans
Dépositaire	SGSS
Valorisateur	SGSS
Centralisation des ordres	12h
Eligible	Assurance Vie; Compte Titres

Frais	PART A
Droits d'entrée	2,75 %
Souscription initiale min.	100 €
Droits de sortie	Néant
Frais de gestion financière	2,50 %
Frais de gestion administrative	0,20 %
Frais de gestion indirects	1,00 %
Commission de surperformance	Néant

Se reporter à la documentation réglementaire pour une consultation exhaustive des frais

Répartition par sous-catégories
